


Tipo Rilevazione : CONSUNTIVAZIONE SPESE	Anno : 2015
Tipo Istituzione : CAMERE DI COMMERCIO INDUSTRIA ARTIGIANATO E AGRICOLTURA	Contratto : REGIONI E AUT.LOC. (CCNL NAZ.)
Istituzione : 9804 - CAMERA DI COMMERCIO DI VIBO VALENTIA	

	T1	T1 a	T1 b	T1 c	T1 c b i s	T1 d	T1 e	T1 f	T1 g	T2	T2 a	T3	T4	T5	T6	T7	T8	T9	T1 0	T1 1	T1 2	T1 3	T1 4	T1 5	S1	S1 A	S2	Ta b. Ric
Tenute	X									X	X	X	X	X	X	X	X	X		X	X	X	X	X	X		X	X
Dichiarate	X												X			X	X	X		X	X	X	X	X	X		X	X
Inviare	X												X			X	X	X		X	X	X	X	X	X		X	X

Il Modello inviato risulta certificato in data : 06/06/2016

Il Modello inviato è stato certificato la prima volta in data : 06/06/2016

Firma del Responsabile del procedimento amministrativo di cui alla L. n. 241/90



Si attesta la conformità dei dati con le scritture amministrative e contabili. In merito alle incongruenze evidenziate dal sistema SICO si confermano le giustificazioni addotte dall'Ente - Il Presidente del Collegio dei revisori dei conti.



Firma del Presidente del collegio dei revisori

Riepilogo Anomalie/Incongruenze

	SQ1	SQ2	SQ3	SQ4	SQ5	SQ6	SQ7	SQ8	IN1	IN2	IN3	IN4	IN5	IN6	IN7	IN8	IN9	IN10
Stato	NO	NO	NO	NO	NO	NO	NO	NO	NO	NO	NO	NO	NO	NO	SI	NO	NO	NO

Giustificazione - Incong. 7	Passaggio di qualifica intervenuto nel corso dell'anno. Assenze non presenti in quanto attribuite alla qualifica di destinazione
Data	26/05/2016 16:18
Stato	In attesa di accettazione



Commenti Organi di Controllo

Nessun commento inserito degli organi di controllo

Personale a tempo indeterminato (Tab.1) - Dati riepilogativi dell'ultimo triennio

Gli aggiornamenti dei prospetti del riepilogo triennale saranno visibili dal giorno successivo a quello di salvataggio delle tabelle. Data ultimo aggiornamento dei valori calcolati:
05/06/2016 02:22:11 Gli aggiornamenti dei prospetti del riepilogo triennale vengono effettuati solo per gli ultimi 3 anni di rilevazione

	Personale a tempo indeterminato al 31.12 (Tab. 1)			Numero Mensilità / 12 (Tab. 12)			Spese per retribuzioni lorde (Tab. 12+13)			di cui arretrati anni precedenti (Tab. 12+13)		
	2013	2014	2015	2013	2014	2015	2013	2014	2015	2013	2014	2015
DIRETTORI GENERALI	0	0	0	0	0	0	0	0	0	0	0	0
DIRIGENTI	1	1	0	1	1	0,46	99.408	108.479	38.041	0	0	0
CATEGORIA D	5	5	6	5	5	5,55	185.282	190.372	220.653	0	0	0
CATEGORIA C	12	11	11	12	11,83	11	323.011	314.674	273.361	0	0	0
CATEGORIA B	2	2	2	2	2	2	44.244	44.401	43.001	0	0	0
Totale	20	19	19	20	19,83	19	651.945	657.926	575.056	0	0	0
				Tabella 14			310.392	373.836	283.160			
				Totale costo annuo del lavoro(Tab.12+13+14)			962.337	1.031.762	858.216			



Personale a tempo indeterminato (Tab.1) - Spese medie pro-capite annue in euro

Gli aggiornamenti dei prospetti del riepilogo triennale saranno visibili dal giorno successivo a quello di salvataggio delle tabelle. Data ultimo aggiornamento dei valori calcolati:
05/06/2016 02:22:11 Gli aggiornamenti dei prospetti del riepilogo triennale vengono effettuati solo per gli ultimi 3 anni di rilevazione

	Mensilità/12			Spese medie escluso arretrati a.p. (Tab. 12+13)			Spese medie per competenze fisse escluso arretrati a.p. (Tab.12)			Spese medie per competenze accessorie escluso arretrati a.p. (Tab.13)			Valori medi per arretrati a.p. di Tab.12			Valori medi per arretrati a.p. di Tab.13		
	2013	2014	2015	2013	2014	2015	2013	2014	2015	2013	2014	2015	2013	2014	2015	2013	2014	2015
DIRETTORI GENERALI	0	0	0	n.c.	n.c.	n.c.	n.c.	n.c.	n.c.	n.c.	n.c.	n.c.	n.c.	n.c.	n.c.	n.c.	n.c.	n.c.
DIRIGENTI	1	1	0,46	99.408	108.479	83.607	45.643	46.412	46.382	53.765	62.067	37.224	0	0	0	0	0	0
CATEGORIA D	5	5	5,55	37.056	38.074	39.793	25.139	25.142	25.414	11.918	12.932	14.379	0	0	0	0	0	0
CATEGORIA C	12	11,83	11	26.918	26.592	24.851	22.190	22.180	22.126	4.727	4.412	2.725	0	0	0	0	0	0
CATEGORIA B	2	2	2	22.122	22.201	21.501	19.761	19.761	19.761	2.361	2.440	1.740	0	0	0	0	0	0

	Mensilità/12			Spese medie escluso arretrati a.p. (Tab. 12+13)			Spese medie per competenze fisse escluso arretrati a.p. (Tab.12)			Spese medie per competenze accessorie escluso arretrati a.p. (Tab.13)			Valori medi per arretrati a.p. di Tab.12			Valori medi per arretrati a.p. di Tab.13		
	2013	2014	2015	2013	2014	2015	2013	2014	2015	2013	2014	2015	2013	2014	2015	2013	2014	2015
Totale per Istituzione	20	19,83	19	32.597	33.174	30.299	23.857	23.905	23.436	8.740	9.269	6.862	0	0	0	0	0	0

1. Le Spese medie annue per ciascuna Categoria sono calcolate dividendo il totale delle spese delle qualifiche appartenenti alla categoria per le unità di riferimento (mensilità della tabella 12 / 12) della stessa categoria.
2. Le Spese medie annue per Istituzione sono calcolate come la somma su tutte le categorie del prodotto di ciascun valore medio * mensilità/12 divisa per il totale delle mensilità/12 sommate su tutte le categorie dell'Istituzione.

n.c: non calcolabile per mancanza di mensilità attribuite alla categoria



Giorni medi assenza - Dati riepilogativi dell'ultimo triennio

Gli aggiornamenti dei prospetti del riepilogo triennale saranno visibili dal giorno successivo a quello di salvataggio delle tabelle. Data ultimo aggiornamento dei valori calcolati: 05/06/2016 02:22:11 Gli aggiornamenti dei prospetti del riepilogo triennale vengono effettuati solo per gli ultimi 3 anni di rilevazione

PERSONALE				GIORNI ASSENZA MEDI ANNUI								
Presenti di riferimento				Ferie			Assenza malattia retribuita			Altre assenze (meno formazione)		
	2013	2014	2015	2013	2014	2015	2013	2014	2015	2013	2014	2015
DIRETTORI GENERALI	0	0	0	n.c.	n.c.	n.c.	n.c.	n.c.	n.c.	n.c.	n.c.	n.c.
DIRIGENTI	1	1	0	24	30	n.c.	0	0	n.c.	0	5	n.c.
CATEGORIA D	5	5	6	33	30,6	35,5	2,8	0,8	0	32,6	5,2	26,17
CATEGORIA C	12	11	11	33,83	34	32,64	4,83	9	10,18	20,67	9,55	10,73
CATEGORIA B	2	2	2	28,5	31,5	30,5	7,5	6	3	11,5	22,5	28,5
Totale personale a t. indeterminato al 31.12 (Tab. 1) o Valore Medio (1)	20	19	19	32,6	32,63	33,32	4,35	6,05	6,21	21,7	9,53	17,47

(1) Presenti di riferimento per determinare i gg di assenza: personale presente al 31.12 di tabella 1 - personale comandato/distaccato fuori ruolo, in esonero e in convenzione

dell'amministrazione di tabella 3 + personale comandato/distaccato fuori ruolo esterno e in convenzione esterna di tabella 3

n.c: non calcolabile per mancanza di presenti di riferimento



Personale Flessibile (Tab.2 e SI1) - Dati riepilogativi dell'ultimo triennio

Gli aggiornamenti dei prospetti del riepilogo triennale saranno visibili dal giorno successivo a quello di salvataggio delle tabelle. Data ultimo aggiornamento dei valori calcolati:
05/06/2016 02:22:11 Gli aggiornamenti dei prospetti del riepilogo triennale vengono effettuati solo per gli ultimi 3 anni di rilevazione

PERSONALE (Tab.2 e SI1)				Costo del lavoro (in euro)(Tab.14)				Spese/costi medi pro-capite(in euro)			
Unità/n.contratti	2013	2014	2015		2013	2014	2015	valori annui lordi	2013	2014	2015
Personale a tempo determinato	0	0	0	Retribuzioni, codice P015	0	0	0	valore medio	-	-	-
L.S.U./L.P.U.	0	0	0	Retribuzioni, codice P065	0	0	0	valore medio	-	-	-
Lavoratori Interinali	0	0	0	Retribuzioni, codice L105+P062	0	0	0	valore medio	-	-	-
Con Contratti formazione lavoro	0	0	0	Retribuzioni, codice P016	0	0	0	valore medio	-	-	-
N. contratti co.co.co (SI1)	0	0	0	Oneri per co.co.co. (codice L108)	0	0	0	valore medio riferito ai contratti di cococo attivi nell'anno	-	-	-

PERSONALE (Tab.2 e S11)				Costo del lavoro (in euro)(Tab.14)				Spese/costi medi pro-capite(in euro)			
Unità/n.contratti	2013	2014	2015		2013	2014	2015	valori annui lordi	2013	2014	2015
N. incarichi di studio/ricerca e di consulenza (S11)	0	0	0	Oneri per incarichi di studio/ricerca e di consulenza (codice L109)	0	0	0	valore medio riferito agli incarichi attivi nell'anno	-	-	-
N. contratti per prestazioni professionali consistenti nella resa di servizi o adempimenti obbligatori per legge (S11)	13	71	38	Oneri per contratti resa servizi o adempimenti obbligatori per legge (codice L115)	8.416	39.595	13.397	valore medio riferito agli incarichi attivi nell'anno	647	558	353

Valore medio pro-capite della spesa non calcolabile se il personale di riferimento/contratti è uguale a zero



Provvedimento di riferimento della dotazione organica in vigore al 31/12

delibera Giunta Camerale n. 96/2003

T1 Personale a Tempo Indeterminato

Qualifica	Dotazione	Tempo Pieno		Part Time Inf. 50%		Part Time Sup. 50%		Totale Dipendenti al 31/12	
		U	D	U	D	U	D	U	D
SEGRETARIO GENERALE CCIAA	1	0	0	0	0	0	0	0	0
DIRIGENTE A TEMPO INDETERMINATO	1	0	0	0	0	0	0	0	0
POSIZ.ECON. D5 PROFILI ACCESSO D3	0	1	1	0	0	0	0	1	1
POSIZIONE ECONOMICA DI ACCESSO D3	3	0	0	0	0	0	0	0	0
POSIZIONE ECONOMICA D2	0	1	1	0	0	0	0	1	1
POSIZIONE ECONOMICA DI ACCESSO D1	7	1	1	0	0	0	0	1	1
POSIZIONE ECONOMICA C5	0	1	1	0	0	0	0	1	1
POSIZIONE ECONOMICA C4	0	0	1	0	0	0	0	0	1
POSIZIONE ECONOMICA C3	0	2	1	0	0	0	0	2	1

POSIZIONE ECONOMICA C2	0	2	0	0	0	0	0	2	0
POSIZIONE ECONOMICA DI ACCESSO C1	13	2	1	0	0	0	0	2	1



Qualifica	Dotazione	Tempo Pieno		Part Time Inf. 50%		Part Time Sup. 50%		Totale Dipendenti al 31/12	
		U	D	U	D	U	D	U	D
POSIZIONE ECONOMICA DI ACCESSO B3	1	0	1	0	0	0	0	0	1
POSIZIONE ECONOMICA B3	0	1	0	0	0	0	0	1	0
POSIZIONE ECONOMICA DI ACCESSO B1	1	0	0	0	0	0	0	0	0
TOTALE :	27	11	8	0	0	0	0	11	8

T2 Personale con Contratto o Modalità di Lavoro Flessibile

LA TABELLA NON RISULTA RILEVATA



T2A Personale con Rapporto di Lavoro Flessibile

LA TABELLA NON RISULTA RILEVATA

T3 Personale Comandato/Distaccato e Fuori Ruolo

LA TABELLA NON RISULTA RILEVATA



T4 Passaggi di Ruolo/Posizione Economica/Profilo

Qualifica di partenza	Qualifica di arrivo	Numero di passaggi
DIRIGENTE A TEMPO DETERMINATO ART.110 C.1 TUEL	POSIZ.ECON. D5 PROFILI ACCESSO D3	1

T5 Personale Cessato

LA TABELLA NON RISULTA RILEVATA



T6 Personale Assunto

LA TABELLA NON RISULTA RILEVATA

T7 Dipendenti per Anzianità di Servizio

Fasce dipendenti per anzianità di servizio da - a :	0-5		6-10		11-15		16-20		21-25		26-30		31-35		36-40		41-43		44 e oltre		Totale Pers.
	U	D	U	D	U	D	U	D	U	D	U	D	U	D	U	D	U	D	U	D	
POSIZ.ECON. D5 PROFILI ACCESSO D3	-	-	-	-	-	-	1	1	-	-	-	-	-	-	-	-	-	-	-	-	2
POSIZIONE ECONOMICA D2	-	-	-	-	-	-	1	1	-	-	-	-	-	-	-	-	-	-	-	-	2
POSIZIONE ECONOMICA DI ACCESSO D1	-	-	0	1	-	-	1	0	-	-	-	-	-	-	-	-	-	-	-	-	2
POSIZIONE ECONOMICA C5	-	-	-	-	-	-	1	1	-	-	-	-	-	-	-	-	-	-	-	-	2
POSIZIONE ECONOMICA C4	-	-	-	-	0	1	-	-	-	-	-	-	-	-	-	-	-	-	-	-	1
POSIZIONE ECONOMICA C3	-	-	-	-	-	-	2	1	-	-	-	-	-	-	-	-	-	-	-	-	3
POSIZIONE ECONOMICA C2	-	-	1	0	-	-	1	0	-	-	-	-	-	-	-	-	-	-	-	-	2
POSIZIONE ECONOMICA DI ACCESSO C1	1	0	1	1	-	-	-	-	-	-	-	-	-	-	-	-	-	-	-	-	3
POSIZIONE ECONOMICA DI ACCESSO B3	0	1	-	-	-	-	-	-	-	-	-	-	-	-	-	-	-	-	-	-	1
POSIZIONE ECONOMICA B3	-	-	-	-	1	0	-	-	-	-	-	-	-	-	-	-	-	-	-	-	1
TOTALE :	1	1	2	2	1	1	7	4	0	0	0	0	0	0	0	0	0	0	0	0	19



T8 Dipendenti per Età

Fasce dipendenti per età da - a :	0-19		20-24		25-29		30-34		35-39		40-44		45-49		50-54		55-59		60-64		65-67		68-99		Tot. Pers .
	U	D	U	D	U	D	U	D	U	D	U	D	U	D	U	D	U	D	U	D	U	D	U	D	
POSIZ.ECON. D5 PROFILI ACCESSO D3	-	-	-	-	-	-	-	-	-	-	-	-	-	-	1	1	-	-	-	-	-	-	-	-	2
POSIZIONE ECONOMICA D2	-	-	-	-	-	-	-	-	-	-	-	-	0	1	1	0	-	-	-	-	-	-	-	-	2
POSIZIONE ECONOMICA DI ACCESSO D1	-	-	-	-	-	-	-	-	0	1	-	-	-	-	1	0	-	-	-	-	-	-	-	-	2
POSIZIONE ECONOMICA C5	-	-	-	-	-	-	-	-	-	-	1	0	-	-	0	1	-	-	-	-	-	-	-	-	2
POSIZIONE ECONOMICA C4	-	-	-	-	-	-	-	-	-	-	0	1	-	-	-	-	-	-	-	-	-	-	-	-	1
POSIZIONE ECONOMICA C3	-	-	-	-	-	-	-	-	-	-	-	-	1	1	1	0	-	-	-	-	-	-	-	-	3
POSIZIONE ECONOMICA C2	-	-	-	-	-	-	1	0	-	-	-	-	-	-	1	0	-	-	-	-	-	-	-	-	2
POSIZIONE ECONOMICA DI ACCESSO C1	-	-	-	-	-	-	-	-	-	-	1	0	1	1	-	-	-	-	-	-	-	-	-	-	3
POSIZIONE ECONOMICA DI ACCESSO B3	-	-	-	-	-	-	-	-	0	1	-	-	-	-	-	-	-	-	-	-	-	-	-	-	1
POSIZIONE ECONOMICA B3	-	-	-	-	-	-	-	-	-	-	-	-	-	-	-	-	1	0	-	-	-	-	-	-	1
TOTALE :	0	0	0	0	0	0	1	0	0	2	2	1	2	3	5	2	1	0	0	0	0	0	0	0	19

T9 Dipendenti per Titolo di Studio

Qualifica	FINO ALLA SCUOLA DELL'OBBLIGO		LICENZA MEDIA SUPERIORE		LAUREA BREVE		LAUREA		SPECIALIZZAZIONE POST LAUREA / DOTTORATO DI RICERCA		ALTRI TITOLI POST LAUREA		Totale
	Uomini	Donne	Uomini	Donne	Uomini	Donne	Uomini	Donne	Uomini	Donne	Uomini	Donne	
POSIZ.ECON. D5 PROFILI ACCESSO D3	-	-	-	-	-	-	-	-	1	1	-	-	2
POSIZIONE ECONOMICA D2	-	-	-	-	-	-	1	1	-	-	-	-	2
POSIZIONE ECONOMICA DI ACCESSO D1	-	-	1	0	-	-	-	-	0	1	-	-	2
POSIZIONE ECONOMICA C5	-	-	1	0	-	-	0	1	-	-	-	-	2
POSIZIONE ECONOMICA C4	-	-	-	-	-	-	0	1	-	-	-	-	1
POSIZIONE ECONOMICA C3	-	-	1	1	-	-	1	0	-	-	-	-	3
POSIZIONE ECONOMICA C2	-	-	2	0	-	-	-	-	-	-	-	-	2
POSIZIONE ECONOMICA DI ACCESSO C1	-	-	0	1	-	-	2	0	-	-	-	-	3
POSIZIONE ECONOMICA DI ACCESSO B3	-	-	-	-	-	-	0	1	-	-	-	-	1
POSIZIONE ECONOMICA B3	1	0	-	-	-	-	-	-	-	-	-	-	1
Totale	1	0	5	2	-	-	4	4	1	2	-	-	19



T11 Giorni di Assenza

Qualifica	FERIE		ASSENZE PER MALATTIA RETRIBUITE		CONGEDI RETRIBUITI AI SENSI DELL'ART.42, C.5, DLGS 151/2001		LEGGE 104/92		ASS.RETRIB.: MATERNITA', CONGEDO PARENT.,MALATTIA FIGLIO		ALTRI PERMESSI ED ASSENZE RETRIBUITE		SCIOPERO		ALTRE ASSENZE NON RETRIBUITE		FORMAZIONE		Totale
	U	D	U	D	U	D	U	D	U	D	U	D	U	D	U	D	U	D	
POSIZ.ECON. D5 PROFILI ACCESSO D3	38	33	-	-	-	-	-	-	-	-	3	0	-	-	-	-	0	2	76
POSIZIONE ECONOMICA D2	30	33	-	-	-	-	-	-	-	-	0	2	-	-	-	-	2	5	72
POSIZIONE ECONOMICA DI ACCESSO D1	38	41	-	-	-	-	26	0	0	117	6	3	-	-	-	-	4	1	236
POSIZIONE ECONOMICA C5	30	29	3	3	-	-	-	-	-	-	1	2	-	-	-	-	1	1	70
POSIZIONE ECONOMICA C4	0	39	-	-	-	-	-	-	0	12	0	2	-	-	-	-	0	2	55
POSIZIONE ECONOMICA C3	67	31	19	0	-	-	-	-	-	-	6	0	-	-	-	-	8	2	133
POSIZIONE ECONOMICA C2	69	0	6	0	-	-	13	0	38	0	8	0	-	-	-	-	2	0	136
POSIZIONE ECONOMICA DI ACCESSO C1	62	32	80	1	-	-	11	0	21	0	4	0	-	-	-	-	5	1	217
POSIZIONE ECONOMICA DI ACCESSO B3	0	29	0	6	-	-	0	57	-	-	-	-	-	-	-	-	0	1	93

Qualifica	FERIE		ASSENZE PER MALATTIA RETRIBUITE		CONGEDI RETRIBUITI AI SENSI DELL'ART.42, C.5, DLGS 151/2001		LEGGE 104/92		ASS.RETRIB.: MATERNITA', CONGEDO PARENT.,MALATTIA FIGLIO		ALTRI PERMESSI ED ASSENZE RETRIBUITE		SCIOPERO		ALTRE ASSENZE NON RETRIBUITE		FORMAZIONE		Totale
	U	D	U	D	U	D	U	D	U	D	U	D	U	D	U	D	U	D	
POSIZIONE ECONOMICA B3	32	0	-	-	-	-	-	-	-	-	-	-	-	-	-	-	-	-	32
Totale	366	267	108	10	-	-	50	57	59	129	28	9	-	-	-	-	22	15	1.120



T12 Oneri per Competenze Stipendiali

Qualifica	MENSILITA'	STIPENDIO	I.I.S.	R.I.A./ PROGR. ECONOMICA DI ANZIANITA'	TREDICESIM A MENSILITA'	ARRETRATI ANNO CORRENTE	ARRETRATI PER ANNI PRECEDENTI	RECUPERI PER RITARDI ASSENZE ECC.	Importo Totale
	N° Mesi	Importo							
DIRIGENTE A TEMPO DETERMINATO ART.110 C.1 TUEL	5,46	18.196	-	-	2.908	-	-	-	21.104
POSIZ.ECON. D5 PROFILI ACCESSO D3	18,54	40.956	-	-	4.767	-	-	-	45.723
POSIZIONE ECONOMICA D2	24	44.408	-	-	4.936	-	-	-	49.344
POSIZIONE ECONOMICA DI ACCESSO D1	24	42.333	-	-	3.554	-	-	34	45.853
POSIZIONE ECONOMICA C5	24	43.803	-	-	3.678	-	-	-	47.481
POSIZIONE ECONOMICA C4	12	21.120	-	-	1.773	-	-	-	22.893
POSIZIONE ECONOMICA C3	36	61.418	-	-	5.157	-	-	1	66.574
POSIZIONE ECONOMICA C2	24	39.836	-	-	3.345	-	-	5	43.176
POSIZIONE ECONOMICA DI ACCESSO C1	36	58.362	-	-	4.900	-	-	-	63.262

Qualifica	MENSILITA'	STIPENDIO	I.I.S.	R.I.A./ PROGR. ECONOMICA DI ANZIANITA'	TREDICESIM A MENSILITA'	ARRETRATI ANNO CORRENTE	ARRETRATI PER ANNI PRECEDENTI	RECUPERI PER RITARDI ASSENZE ECC.	Importo Totale
	N° Mesi	Importo							
POSIZIONE ECONOMICA DI ACCESSO B3	12	18.230	-	-	1.531	-	-	-	19.761
POSIZIONE ECONOMICA B3	12	18.230	-	-	1.531	-	-	-	19.761
Totale	228	406.892	-	-	38.080	-	-	40	444.932

T13 Oneri per Indennita' e Compensi Accessori

Qualifiche per le Voci di Spesa di Tipo I							
Qualifica	IND. DI VACANZA CONTRATTUALE	IND. DI VIGILANZA	PERSONALE SCOLASTICO	RETRIBUZIONE DI POSIZIONE	RETRIBUZIONE DI RISULTATO	INDENNITA DI COMPARTO	INDENNITÀ ART. 42, COMMA 5-TER, D.LGS. 151/2001
DIRIGENTE A TEMPO DETERMINATO ART.110 C.1 TUEL	132	0	0	16.805	0	0	0
POSIZ.ECON. D5 PROFILI ACCESSO D3	307	0	0	16.615	23.990	962	0
POSIZIONE ECONOMICA D2	333	0	0	14.487	5.546	1.246	0
POSIZIONE ECONOMICA DI ACCESSO D1	318	0	0	0	3.115	1.246	0
POSIZIONE ECONOMICA C5	329	0	0	0	0	1.090	0

Qualifiche per le Voci di Spesa di Tipo I

Qualifica	IND. DI VACANZA CONTRATTUALE	IND. DI VIGILANZA	PERSONALE SCOLASTICO	RETRIBUZIONE DI POSIZIONE	RETRIBUZIONE DI RISULTATO	INDENNITA DI COMPARTO	INDENNITÀ ART. 42, COMMA 5-TER, D.LGS. 151/2001
POSIZIONE ECONOMICA C4	158	0	0	0	0	550	0
POSIZIONE ECONOMICA C3	461	0	0	0	0	1.614	0
POSIZIONE ECONOMICA C2	299	0	0	0	0	1.089	0
POSIZIONE ECONOMICA DI ACCESSO C1	438	0	0	0	0	1.622	0



Qualifiche per le Voci di Spesa di Tipo I

Qualifica	IND. DI VACANZA CONTRATTUALE	IND. DI VIGILANZA	PERSONALE SCOLASTICO	RETRIBUZIONE DI POSIZIONE	RETRIBUZIONE DI RISULTATO	INDENNITA DI COMPARTO	INDENNITÀ ART. 42, COMMA 5-TER, D.LGS. 151/2001
POSIZIONE ECONOMICA DI ACCESSO B3	137	0	0	0	0	463	0
POSIZIONE ECONOMICA B3	137	0	0	0	0	472	0
TOTALE	3.049	0	0	47.907	32.651	10.354	0

Le qualifiche relative alle voci di spesa di tipo S e T sono a pagina seguente


Qualifiche per le Voci di Spesa di Tipo S e T

Qualifica	INDENNITA' DI STAFF/COLLABORAZIONE	COMPENSI ONERI RISCHI E DISAGI	COMPENSO AGGIUNTI VO AL SEGR. COMUNALE QUALE DIR. GENERALE	FONDO SPECIF. RESPONSABIL.	COMPENSI PRODUTTIVITA'	INCENTIVI ALLA PROGETTAZIONE EX LEGGE MERLONI	DIRITTI DI ROGITO-SEGRETARIA CONV.-IND.SCAVALCO	ONORARI AVVOCATI	COMPETENZE PERSONALE COMANDO/DISTACCATO PRESSO L'AMM.NE	ARRETRATI A.P. PER COMPENSI RISULTATO/PRODUTTIVITÀ	ARRETRATI ANNI PRECEDENTI	ALTRE SPESE ACCESSORIE ED INDENNITA' VARIE	STRAORDINARIO
POSIZ. ECON. D5 PROFILI ACCESSO D3	0	0	0	0	0	0	0	0	0	0	0	6.003	0
POSIZIONE ECONOMICA DI ACCESSO D1	0	145	0	5.000	0	0	0	0	0	0	0	149	271
POSIZIONE ECONOMICA C5	0	291	0	2.500	2.848	0	0	0	0	0	0	0	662
POSIZIONE ECONOMICA C4	0	53	0	0	829	0	0	0	0	0	0	0	32

POSIZIONE ECONOMICA C3	0	73	0	1.250	3.210	0	0	0	0	0	0	0	1.208
-------------------------------	---	----	---	-------	-------	---	---	---	---	---	---	---	-------

Qualifiche per le Voci di Spesa di Tipo S e T

Qualifica	INDENNITA' DI STAFF/COOPERAZIONE	COMPENSI ONERI RISCHI E DISAGI	COMPENSO AGGIUNTI VO AL SEGR. COMUNALE QUALE DIR. GENERALE	FONDO SPECIF. RESPONSABILITA'	COMPENSI PRODUTTIVITA'	INCENTIVI ALLA PROGETTAZIONE EX LEGGE MERLONI	DIRITTI DI ROGITO-SEGRETARIA CONV.-IND.SCAVALCO	ONORARI AVVOCATI	COMPETENZE PERSONALE COMANDATO/DISTACCATO PRESSO L'AMM.NE	ARRETRATI A.P. PER COMPENSI RISULTATO/PRODUTTIVITÀ	ARRETRATI ANNI PRECEDENTI	ALTRE SPESE ACCESSORIE ED INDENNITA' VARIE	STRAORDINARIO
POSIZIONE ECONOMICA C2	0	255	0	750	2.517	0	0	0	0	0	0	520	890
POSIZIONE ECONOMICA DI ACCESSO C1	0	337	0	300	3.368	0	0	0	0	0	0	0	432
POSIZIONE ECONOMICA DI ACCESSO B3	0	23	0	0	720	0	0	0	0	0	0	0	31
POSIZIONE ECONOMICA	0	27	0	0	675	0	0	0	0	0	0	65	729



CA B3													
TOTALE	0	1.204	0	9.800	14.167	0	0	0	0	0	0	6.737	4.255

La tabella relativa ai totali generali di tabella T13 si trova a pagina seguente

Totale generale di Tabella T13

Qualifica	TOTALE
DIRIGENTE A TEMPO DETERMINATO ART.110 C.1 TUEL	16.937
POSIZ.ECON. D5 PROFILI ACCESSO D3	47.877
POSIZIONE ECONOMICA D2	21.612
POSIZIONE ECONOMICA DI ACCESSO D1	10.244
POSIZIONE ECONOMICA C5	7.720
POSIZIONE ECONOMICA C4	1.622
POSIZIONE ECONOMICA C3	7.816
POSIZIONE ECONOMICA C2	6.320
POSIZIONE ECONOMICA DI ACCESSO C1	6.497
POSIZIONE ECONOMICA DI ACCESSO B3	1.374
POSIZIONE ECONOMICA B3	2.105
TOTALE	130.124

T14 Altri Oneri che Concorrono a formare il Costo del Lavoro

Il versamento della quota Irap avviene con la percentuale di 'Irap commerciale' - No

Voci di spesa :	Importo
ASSEGNI PER IL NUCLEO FAMILIARE	8.876
EROGAZIONE BUONI PASTO	8.718
FORMAZIONE DEL PERSONALE	3.280
ALTRE SPESE	789
CONTRATTI PER RESA SERVIZI/ADEMPIMENTI OBBLIGATORI PER LEGGE	13.397
INDENNITA' DI MISSIONE E TRASFERIMENTO	3.596
CONTRIBUTI A CARICO DELL'AMM.NE SU COMP. FISSE E ACCESSORIE	136.850
QUOTE ANNUE ACCANTONAMENTO TFR O ALTRA IND. FINE SERVIZIO	40.316
IRAP	48.674
SOMME RIMBORSATE PER PERSONALE COMAND./FUORI RUOLO/IN CONV.	14.189
ALTRE SOMME RIMBORSATE ALLE AMMINISTRAZIONI	4.475
Totale	283.160

Elenco istituzioni ed importi dei rimborsi effettuati

P071: somme rimborsate alla Camera di Commercio di Crotona per "convenzione servizio associato ufficio segreteria generale"




T15 Fondo per la contrattazione integrativa

Macrocategoria PERSONALE NON DIRIGENTE		
Voci di spesa :	Importo di competenza	
	Costituzione	Destinazione
Fondo unico per le risorse decentrate		
Risorse fisse aventi carattere di certezza e stabilità		
UNICO IMPORTO CONSOLIDATO ANNO 2003 (ART.31 C. 2 CCNL 02-05)	59.582	0
INCREMENTI CCNL 02-05 (ART. 32. CC. 1-2 C. 7)	5.491	0
INCREMENTI CCNL 04-05 (ART. 4. CC. 1,4,5 PARTE FISSA)	3.358	0
INCREMENTI CCNL 06-09 (ART. 8. CC. 2,5,6,7 PARTE FISSA)	2.739	0
ALTRE RISORSE FISSE CON CARATTERE DI CERTEZZA E STABILITÀ	30.000	0
totale Risorse fisse aventi carattere di certezza e stabilità Fondo unico	101.170	0
Risorse variabili		
ENTRATE CONTO TERZI O UTENZA O SPONSORIZZ. (ART 43 L 449/97)	297	0
NUOVI SERVIZI O RIORG. (ART. 15 C. 5 - P.VARIAB. CCNL 98-01)	31.375	0
INTEGRAZIONE 1,2% (ART. 15 C. 2 CCNL 98-01)	4.365	0
totale Risorse variabili Fondo unico	36.037	0
totale Fondo unico	137.207	0
Fondo unico per le risorse decentrate		
Destinazioni erogate a valere su risorse fisse		
INDENNITÀ DI COMPARTO QUOTA CARICO FONDO	0	9.451

Macrocategoria PERSONALE NON DIRIGENTE

Voci di spesa :	Importo di competenza	
	Costituzione	Destinazione
PROGRESSIONI ORIZZONTALI STORICHE	0	18.365
PROGRESSIONI ORIZZONTALI FONDO ANNO DI RIF.TO	0	8.300
POSIZIONI ORGANIZZATIVE	0	33.700
INDENNITÀ DI RESPONSABILITÀ / PROFESSIONALITÀ	0	9.800
INDENNITÀ TURNO, RISCHIO, DISAGIO ECC.	0	877
ALTRI ISTITUTI NON COMPRESI FRA I PRECEDENTI - STAB	0	297
totale Destinazioni erogate a valere su risorse fisse Fondo unico	0	80.790
totale Fondo unico	0	80.790
Totale	137.207	80.790



Macrocategoria DIRIGENTI

Voci di spesa :	Importo di competenza	
	Costituzione	Destinazione
Risorse per la retribuzione di posizione e di risultato		
Risorse fisse aventi carattere di certezza e stabilità		
POSIZIONE E RISULTATO ANNO 1998 (ART.26 C.1 L. A CCNL 98-01)	65.634	0
INCREMENTI CCNL 98-01 (ART. 26 C. 1 L. D)	1.392	0
INCREMENTI CCNL 02-05 (ART. 23. CC. 1,3)	1.740	0
INCREMENTI CCNL 04-05 (ART. 4 CC. 1,4)	1.714	0
INCREMENTI CCNL 06-09 (ART. 16 CC. 1,4)	2.139	0
INCREMENTI CCNL 08-09 (ART. 5 CC. 1,4)	1.300	0
totale Risorse fisse aventi carattere di certezza e stabilità Risorse posizione risultato	73.919	0
Risorse variabili		
INTEGRAZIONE 1,2% (ART. 26 C. 2 CCNL 98-01)	1.336	0
RIORGANIZZ. (ART. 26 C. 3 - PARTE VARIAB. CCNL 98-01)	28.073	0
totale Risorse variabili Risorse posizione risultato	29.409	0
totale Risorse posizione risultato	103.328	0
Risorse per la retribuzione di posizione e di risultato		
Destinazioni erogate a valere su risorse fisse		
RETRIBUZIONE DI POSIZIONE	0	27.224

Macrocategoria DIRIGENTI

Voci di spesa :	Importo di competenza	
	Costituzione	Destinazione
totale Destinazioni erogate a valere su risorse fisse Risorse posizione risultato	0	27.224
totale Risorse posizione risultato	0	27.224
Totale	103.328	27.224



SOTTOSCRIZIONE DELL'ORGANO DI CONTROLLO

Con la sottoscrizione l'organo di controllo attesta la veridicità delle informazioni fornite dall'istituzione nella presente scheda.

Con la certificazione positiva del contratto integrativo annuale, i revisori attestano che:

- ? *gli oneri della contrattazione integrativa sono stati previsti negli strumenti di programmazione dell'Istituzione (art. 40, comma 3, d.lgs. n. 165/2001)*
- ? *nella definizione delle risorse che finanziano il fondo indicate in tabella 15, l'Istituzione si è attenuta ai vincoli fissati dal CCNL*
- ? *nell'utilizzo delle risorse indicate in tabella 15, l'Istituzione ha rispettato i vincoli di destinazione fissati dal CCNL*

Firma del Presidente del collegio dei revisori


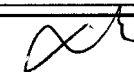


Tabella di Riconciliazione

Voci di Spesa/Costo	Importo Sico	Importo Siope	Importo Bilancio	Nota
Totale T12	444932	441789	0	importo riconciato tenuto conto che la camera di commercio è assoggettata al regime della contabilità economica mentre l'importo SIOPE riporta solo il flusso finanziario dei costi sostenuti (importo al netto delle trattenute operate)
Totale T13	130124			
Assegno T14	8876			
L010 - GESTIONE MENSE	0	0	0	
L011 - EROGAZIONE BUONI PASTO	8718	11540	0	importo riconciato tenuto conto che l'importo SIOPE riporta il costo sostenuto nell'anno al netto dell'IVA (split payment). L'importo tab.SICO è riferito all'importo dei buoni pasto effettivamente (comprensivo di IVA) usufruiti dal personale camerale nel corso dell'anno
L020 - FORMAZIONE DEL PERSONALE	3280	3280	0	
L090 - BENESSERE DEL PERSONALE	0	0	0	
L100 - EQUO INDENNIZZO AL PERSONALE	0	0	0	
L105 - SOMME CORRISPOSTE AD AGENZIA DI SOMMINISTRAZIONE (INTERINALI)	0	0	0	
L107 - COPERTURE ASSICURATIVE	0	0	0	
L108 - CONTRATTI DI COLLABORAZIONE COORDINATA E CONTINUATIVA	0	0	0	
L109 - INCARICHI LIBERO PROFESSIONALI/STUDIO/RICERCA/CONSULENZA	0	2633	0	
L115 - CONTRATTI PER RESA SERVIZI/ADEMPIMENTI OBBLIGATORI PER LEGGE	13397	0	0	l'importo rilevato da SIOPE è incluso nella voce di spesa L115 non considerato nella tabella di riconciliazione prevista per le Camere di Commercio nella circolare n.15 pag.151
				la tab. di riconciliazione per le Camere di Commercio (pag. 151 della circolare) non prevede la riconciliazione di tale voce di spesa con i codici SIOPE.



L110 - ALTRE SPESE	789	3044	0	l'importo rilevato nella colonna SICO è riferito in parte a spese per personale cessato in annualità precedenti. Spese rilevate secondo codifica SIOPE sono inserite in parte nella voce L115
P015 - RETRIBUZIONI PERSONALE A TEMPO DETERMINATO	0	0	0	
P016 - RETRIBUZIONI PERSONALE CON CONTRATTO DI FORMAZIONE E LAVORO	0	0	0	
P030 - INDENNITA' DI MISSIONE E TRASFERIMENTO	3596	2616	0	La rilevazione SICO; rispetto all'importo SIOPE, comprende spese sostenute con il fondo minute spese per la specifica finalità
P035 - CONTRIBUTI A CARICO DELL'AMM. PER FONDI PREV. COMPLEMENTARE	0	0	0	
P055 - CONTRIBUTI A CARICO DELL'AMM.NE SU COMP. FISSE E ACCESSORIE	136850	145959	0	la differenza è dovuta al criterio di rilevazione per cassa ed è determinata prevalentemente dallo sfasamento temporale dei termini di versamento dei contributi dell'ultima mensilità dell'anno che vengono versati nel mese di gennaio dell'anno successivo oltre che, nello specifico, dal pagamento di somme, rilevate in SICO, per le finalità indicate in tab.14 cod.P071
P058 - QUOTE ANNUE ACCANTONAMENTO TFR O ALTRA IND. FINE SERVIZIO	40316	0	0	accantonamento senza esborso finanziario
P061 - IRAP	48674	51845	0	rilevazione SIOPE comprende anche somme riferite a soggetti diversi da personale dipendente (es.amministratori ecc.)
P062 - ONERI PER I CONTRATTI DI SOMMINISTRAZIONE(INTERINALI)	0	0	0	
P065 - COMPENSI PER PERSONALE LSU/LPU	0	0	0	
SOMME RIMBORSATE ALLE AMMINISTRAZIONI PER SPESE DI PERSONALE (sommatoria dei diversi rimborsi presenti in tabella 14)	18664	5070	0	Rilevazione SICO relativa alle spese specificate nella tab. 14 ed in parte rilevate da SIOPE con il cod.1101 e 1301
TOTALE GENERALE	858216	667776	0	
RIMBORSI RICEVUTI DALLE AMMINISTRAZIONI PER SPESE DI PERSONALE (a riduzione) (sommatoria dei diversi rimborsi presenti in tabella 14)	0	0	0	
TOTALE GENERALE AL NETTO DEI RIMBORSI	858216	667776	0	

Scheda Informativa 1

Informazioni Istituzione

Partita IVA :

Codice Fiscale : 96005420797

Telefono : 0963294615

Fax : 0963294631

Email : luigia.caglioti@vv.camcom.it

Via : PIAZZA SAN LEOLUCA COMPLESSO VALENTIANUM

Numero Civico :

C.A.P. : 89900

Città : VIBO VALENTIA

Provincia : VV

Codice Catastale : F537

Indirizzo pagina web dell'ente : www.vv.camcom.it



Responsabile del Procedimento Amministrativo di cui alla legge 7/8/90, N.241 Capo II

(In assenza di tale indicazione sarà considerato responsabile il direttore generale)

Cognome	Nome	Telefono	Fax	E-Mail
CAGLIOTI	LUIGIA	0963/294615	0963/294631	luigia.caglioti@vv.camcom.it

Referente Da Contattare

Cognome	Nome	Telefono	Fax	EMail
---------	------	----------	-----	-------



Riepilogo Domande Presenti Nella Circolare

I modelli debbono essere sottoscritti dai revisori dei conti

Domande presenti in circolare:

INDICARE IL NUMERO DI UNITÀ DI PERSONALE UTILIZZATO A QUALSIASI TITOLO (COMANDO O ALTRO) NELLE ATTIVITÀ ESTERNALIZZATE CON ESCLUSIONE DELLE UNITÀ EFFETTIVAMENTE CESSATE A SEGUITO DI ESTERNALIZZAZIONI.	
INDICARE IL NUMERO DEI CONTRATTI DI COLLABORAZIONE COORDINATA E CONTINUATIVA.	
INDICARE IL NUMERO DEGLI INCARICHI LIBERO PROFESSIONALE, STUDIO, RICERCA E CONSULENZA.	
INDICARE IL NUMERO DI CONTRATTI PER PRESTAZIONI PROFESSIONALI CONSISTENTI NELLA RESA DI SERVIZI O ADEMPIMENTI OBBLIGATORI PER LEGGE.	38
INDICARE IL TOTALE DELLE SOMME TRATTENUTE AI DIPENDENTI NELL'ANNO DI RILEVAZIONE PER LE ASSENZE PER MALATTIA IN APPLICAZIONE DELL'ART. 71 DEL D.L. N. 112 DEL 25/06/2008 CONVERTITO IN L. 133/2008.	90
INDICARE IL NUMERO DELLE UNITÀ RILEVATE IN TABELLA 1 TRA I "PRESENTI AL 31.12" CHE APPARTENGONO ALLE CATEGORIE PROTETTE (LEGGE N.68/99).	1
A QUANTO AMMONTA LA SPESA SOSTENUTA NELL'ANNO DALL'ENTE PER L'ACQUISTO DEI BUONI LAVORO (VOUCHER) PER PRESTAZIONI DI LAVORO OCCASIONALE ACCESSORIO?	
QUANTI SONO I DIPENDENTI AL 31.12 IN ASPETTATIVA PER DOTTORATO DI RICERCA CON RETRIBUZIONE A CARICO DELL'AMMINISTRAZIONE AI SENSI DELL'ARTICOLO 2 DELLA LEGGE 476/1984 E S.M.?	
QUANTE PERSONE SONO STATE IMPIEGATE NELL'ANNO (TEMPO DETER., CO.CO.CO., INCARICHI O ALTRI TIPI DI LAV. FLESSIBILE) IL CUI COSTO È TOTALMENTE SOSTENUTO CON FINANZIAMENTI ESTERNI DELL'U.E. O DI PRIVATI?	
INDICARE IL NUMERO DELLE UNITÀ RILEVATE IN TABELLA 1 TRA I "PRESENTI AL 31.12" CHE RISULTAVANO TITOLARI DI PERMESSI PER LEGGE N. 104/92.	4
INDICARE IL NUMERO DELLE UNITÀ RILEVATE IN TABELLA 1 TRA I "PRESENTI AL 31.12" CHE RISULTAVANO TITOLARI DI PERMESSI AI SENSI DELL'ART. 42, C.5 D.LGS.151/2001.	
UNITÀ DI PERSONALE CON QUALIFICA DIRIGENZIALE ASSEGNATE AGLI UFFICI DI DIRETTA COLLABORAZIONE CON GLI ORGANI DI INDIRIZZO POLITICO	
UNITÀ DI PERSONALE NON DIRIGENTE ASSEGNATE AGLI UFFICI DI DIRETTA COLLABORAZIONE CON GLI ORGANI DI INDIRIZZO POLITICO	

UNITÀ DI PERS. EST. ALL'ISTITUZIONE, IN POSIZIONE DI COMANDO, DISTACCO, FUORI RUOLO, ESPERTI, CONSULENTI O CO.CO.CO ASSEGNATE AGLI UFFICI DI DIRETTA COLLABORAZIONE CON GLI ORGANI DI INDIRIZZO POLITICO	
SPESA COMPLESSIVAMENTE SOSTENUTA PER IL PERSONALE CON QUALIFICA DIRIGENZIALE ASSEGNATO AGLI UFFICI DI DIRETTA COLLABORAZIONE CON GLI ORGANI DI INDIRIZZO POLITICO	
SPESA COMPLESSIVAMENTE SOSTENUTA PER IL PERSONALE NON DIRIGENTE ASSEGNATO AGLI UFFICI DI DIRETTA COLLABORAZIONE CON GLI ORGANI DI INDIRIZZO POLITICO	
SPESA PER IL PERSONALE ESTERNO ALL'ISTITUZ.,IN POSIZ. DI COMANDO/DISTACCO/FUORI RUOLO/ESPERTI/CONSULENTI/CO.CO.CO. ASSEGNATI AGLI UFFICI DI DIRETTA COLLABORAZIONE CON GLI ORGANI DI INDIRIZZO POLITICO	



Suggerimenti :

Il n. di contratti per prestazioni professionali per resa di servizi o adempimenti obbligatori per legge riferito a:

a) n. 33 incarichi mediatore nell'ambito del servizio di mediazione e conciliazione obbligatorio reso dalla CCIAA per esplicita previsione di legge;

b) n. 1 incarico legale per rappresentanza in giudizio dell'Ente;

c) n. 3 incarichi conferiti ex L.81/2008;

d) n. 1 spese perito nominato dal giudice nell'ambito di procedimento giurisdizionale

Componenti Collegio dei Revisori (o Organo Equivalente)

Cognome	Nome	E-Mail (sostituisce l'ENTE RAPPRESENTATO delle rilevazioni precedenti)
IMBIOMBATO	GRAZIANO GIUSEPPE	grazianogiuseppe.impiombato@tesoro.it
FORTE	GIUSEPPE	giuseppe.forte1@gmail.com
MASTRIA	MARIAELISA	mariaelisa.mastria@tesoro.it



Scheda Informativa 2

Monitoraggio del contratto integrativo

Macrocategoria PERSONALE NON DIRIGENTE

FONDO RELATIVO ALL'ANNO DI RILEVAZIONE/ORGANIZZAZIONE

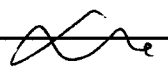
Data atto costituzione Fondo/i per la contrattazione integrativa anno corrente:	14/12/2015
Data di certificazione della costituzione del fondo/i dell'anno di rilevazione (art. 40-bis, c.1, Dlgs. 165/2001):	16/03/2016
Data di certificazione del contratto integrativo riferito al fondo/i dell'anno di rilevazione (art. 40-bis, c.1, Dlgs. 165/2001) :	16/03/2016
NUMERO ANNUALITÀ DI RITARDO NELLA CERTIFICAZIONE DEL FONDO/I PER LA CONTRATTAZIONE INTEGRATIVA ALLA DATA DI COMPILAZIONE/RETTIFICA DELLA PRESENTE SCHEDA (NB 0 = FONDO ANNO DI RILEVAZIONE CERTIFICATO)	
IMPORTO DELLA DECURTAZIONE EFFETTUATA SUL FONDO DELL'ANNO 2014 AI FINI DEL RISPETTO DELL'ART. 9, C. 2-BIS DEL DL 78/2010	
FONDO ANNO CORRENTE (CORRISPONDE AL TOTALE DELLA TABELLA 15 DEL PRESENTE CONTO ANNUALE)	137207
PERCENTUALE DI RIDUZIONE PROPORZIONALE EFFETTIVAMENTE APPLICATA NEL 2014 AI FINI DEL RISPETTO DELL'ART. 9, C. 2-BIS DEL DL 78/2010	
IMPORTO DELLA DECURTAZIONE PERMANENTE AI SENSI DELL'ART. 1 COMMA 456 DELLA LEGGE N. 147/2013	
NUMERO COMPLESSIVO DI POSIZIONI ORGANIZZATIVE PREVISTE NELL'ANNO DI RILEVAZIONE AI SENSI DEGLI ARTT. 9, 10 E 11 DEL CCNL 31/3/1999	4
VALORE MEDIO UNITARIO DELLA RETRIBUZIONE DI POSIZIONE	9923
È PREVISTA AI SENSI DELL'ART. 40-BIS, 1C., DLGS N. 165/2001 UNA CERTIFICAZIONE DISGIUNTA PER LE RISORSE	SI

(COSTITUZIONE) E PER GLI IMPIEGHI (CONTRATTO INTEGRATIVO) (S/N) ?	
L'AMMINISTRAZIONE, ALLA DATA DI COMPILAZIONE/RETTIFICA DELLA PRESENTE SCHEDA, HA CONTEZZA FORMALE E CERTIFICATA DEL LIMITE DI SPESA RAPPRESENTATO DAL FONDO/I PER LA C.I. DELL'ANNO DI RILEVAZIONE?	SI



È STATO SPECIFICAMENTE CERTIFICATO DALL'ORGANO DI CONTROLLO QUANTO PREVISTO DALL'ULTIMO PERIODO DELLA CIRCOLARE RGS N. 20/2015 (S/N) ?		NO
DETTAGLIO DELLE POSIZIONI ORGANIZZATIVE IN ESSERE AL 31.12	N.Posizioni	Valore
	2	12000
	1	8007
	1	7687
PROGRESSIONI ORIZZONTALI NELL'ANNO DI RILEVAZIONE		
E' STATA VERIFICATA LA SUSSISTENZA DEL REQUISITO DI CUI ALL'ART. 9, COMMA 1 DEL CCNL 11/04/2008 AI FINI DELLE PROGRESSIONI ORIZZONTALI SECONDO LA DISCIPLINA DELL'ART. 5 DEL CCNL DEL 31/03/1999?		
LE PEO HANNO RISPETTATO IL PRINCIPIO DI SELETTIVITÀ AI SENSI DELL'ART. 23, C. 2 DEL DLGS. N. 150/2009 (S/N)?		
NELL'AMBITO DELLE PROCEDURE PER LE PROGRESSIONI ORIZZONTALI DELL'ANNO, QUANTI SONO STATI I DIPENDENTI CHE VI HANNO CONCORSO?		
PROGRESSIONI ORIZZONTALI NELL'ANNO DI RILEVAZIONE (LE PERCENTUALI VANNO CALCOLATE CON RIFERIMENTO AL TOTALE DEI DIPENDENTI DELL' AREA / CATEGORIA / FASCIA AL 31/12 DELL'ANNO PRECEDENTE)		
AREA A / CATEGORIA A / FASCIA I		
NUMERO PROGRESSIONI		
PERCENTUALE		
AREA B / CATEGORIA B / FASCIA II		
NUMERO PROGRESSIONI		

PERCENTUALE	
AREA C / CATEGORIA C / FASCIA III	
NUMERO PROGRESSIONI	
PERCENTUALE	
AREA D / CATEGORIA D	
NUMERO PROGRESSIONI	
PERCENTUALE	
PRODUTTIVITA'/RISULTATO	
IMPORTO TOTALE DELLA PRODUTTIVITÀ INDIVIDUALE EROGATA A VALERE SUL FONDO DELL'ANNO DI RILEVAZIONE	
IMPORTO TOTALE DELLA PRODUTTIVITÀ INDIVIDUALE NON EROGATA A SEGUITO DI VALUTAZIONE NON PIENA CON RIFERIMENTO AL FONDO DELL'ANNO DI RILEVAZIONE	
IMPORTO TOTALE DELLA PRODUTTIVITÀ COLLETTIVA EROGATA A VALERE SUL FONDO DELL'ANNO DI RILEVAZIONE	
IMPORTO TOTALE DELLA PRODUTTIVITÀ COLLETTIVA NON EROGATA A SEGUITO DI VALUTAZIONE NON PIENA CON RIFERIMENTO AL FONDO DELL'ANNO DI RILEVAZIONE	
IMPORTO TOTALE DEL RISULTATO DELLE POSIZIONI ORGANIZZATIVE EROGATA A VALERE SUL FONDO DELL'ANNO DI RILEVAZIONE	
IMPORTO TOTALE DEL RISULTATO DELLE POSIZIONI ORGANIZZATIVE NON EROGATO A SEGUITO DI VALUTAZIONE NON PIENA CON RIFERIMENTO AL FONDO DELL'ANNO DI RILEVAZIONE	
PERCENTUALE DI RISORSE AGGIUNTIVE EX ART. 15 C. 5 CCNL 1/4/1999 (VARIABILE) IN PROPORZIONE ALLE RISORSE STABILI DEL FONDO DELL'ANNO DI RILEVAZIONE (INDICARE SENZA DECIMALI)	31
RILEVAZIONE CEPPEL	



VIENE EFFETTUATA LA VALUTAZIONE DELLE PRESTAZIONI E DEI RISULTATI DEI DIPENDENTI (ART. 6 CCNL 31/03/1999)?	
---------------------------------------------------------------------------------------------------------------	--

IN FORMA SINGOLA		
IN FORMA ASSOCIATA		
QUAL E' IL VALORE MASSIMO IN PERC. DELL'INDENNITA DI RISULTATO RISPETTO ALL'INDENNITA DI POSIZIONE (ART.10, COMMA 3 CCNL 31/03/1999)?		
Commento dell'organo di controllo :	<p>Il Fondo risulta regolarmente costituito con D.G. n.78 del 14.12.2015 in conformità alla vigente normativa.</p> <p>Dal CCDI sottoscritto risulta altresì che nella destinazione del fondo sono stati rispettati i vincoli normativi e risultano economie per € 13.557,99 nella parte stabile del fondo.</p> <p>Dal controllo effettuato si attesta la compatibilità dei costi e degli oneri della contrattazione con i vincoli di bilancio come certificato con verbale n. 34/2016</p>	



Scheda Informativa 2

Monitoraggio del contratto integrativo

Macrocategoria DIRIGENTI

FONDO RELATIVO ALL'ANNO DI RILEVAZIONE/ORGANIZZAZIONE

Data atto costituzione Fondo/i per la contrattazione integrativa anno corrente:	14/12/2015
Data di certificazione della costituzione del fondo/i dell'anno di rilevazione (art. 40-bis, c.1, Dlgs. 165/2001):	16/03/2016
Data di certificazione del contratto integrativo riferito al fondo/i dell'anno di rilevazione (art. 40-bis, c.1, Dlgs. 165/2001) :	
NUMERO ANNUALITÀ DI RITARDO NELLA CERTIFICAZIONE DEL FONDO/I PER LA CONTRATTAZIONE INTEGRATIVA ALLA DATA DI COMPILAZIONE/RETTIFICA DELLA PRESENTE SCHEDA (NB 0 = FONDO ANNO DI RILEVAZIONE CERTIFICATO)	
IMPORTO DELLA DECURTAZIONE EFFETTUATA SUL FONDO DELL'ANNO 2014 AI FINI DEL RISPETTO DELL'ART. 9, C. 2-BIS DEL DL 78/2010	
FONDO ANNO CORRENTE (CORISPONDE AL TOTALE DELLA TABELLA 15 DEL PRESENTE CONTO ANNUALE)	103328
PERCENTUALE DI RIDUZIONE PROPORZIONALE EFFETTIVAMENTE APPLICATA NEL 2014 AI FINI DEL RISPETTO DELL'ART. 9, C. 2-BIS DEL DL 78/2010	
IMPORTO DELLA DECURTAZIONE PERMANENTE AI SENSI DELL'ART. 1 COMMA 456 DELLA LEGGE N. 147/2013	
NUMERO COMPLESSIVO DI FUNZIONI DIRIGENZIALI PREVISTE NELL'ORDINAMENTO	1
VALORE MEDIO UNITARIO DELLA RETRIBUZIONE DI POSIZIONE	45103
È PREVISTA AI SENSI DELL'ART. 40-BIS, 1C., DLGS N. 165/2001 UNA CERTIFICAZIONE DISGIUNTA PER LE RISORSE (COSTITUZIONE) E PER GLI IMPIEGHI (CONTRATTO INTEGRATIVO) (S/N) ?	SI

L'AMMINISTRAZIONE, ALLA DATA DI COMPILAZIONE/RETTIFICA DELLA PRESENTE SCHEDA, HA CONTEZZA FORMALE
E CERTIFICATA DEL LIMITE DI SPESA RAPPRESENTATO DAL FONDO/I PER LA C.I. DELL'ANNO DI RILEVAZIONE?

SI



È STATO SPECIFICAMENTE CERTIFICATO DALL'ORGANO DI CONTROLLO QUANTO PREVISTO DALL'ULTIMO PERIODO DELLA CIRCOLARE RGS N. 20/2015 (S/N) ?		NO
INDICARE IL NUMERO DI POSIZIONI COPERTE AL 31.12 PER CIASCUNA FASCIA ED IL CORRISPONDENTE VALORE UNITARIO DELLA RETRIBUZIONE DI POSIZIONE:	N.Posizioni	Valore
	1	45103
PRODUTTIVITA'/RISULTATO		
LE RETRIBUZIONI DI RISULTATO SONO CORRELATE ALLA VALUTAZIONE DELLA PRESTAZIONE DEI DIRIGENTI?		SI
SONO UTILIZZATI INDICATORI DI RISULTATO ATTINENTI ALL' UFFICIO O ALL'ENTE NEL SUO COMPLESSO PER LA VALUTAZIONE DELLA RETRIBUZIONE DI RISULTATO?		SI
SONO UTILIZZATI GIUDIZI DEL NUCLEO DI VALUTAZIONE O DI ALTRO ANALOGO ORGANISMO PER LA VALUTAZIONE DELLA RETRIBUZIONE DI RISULTATO?		SI
SONO UTILIZZATI AI FINI DELLA VALUTAZIONE DEI DIRIGENTI MECCANISMI DI CONFRONTO CON LE PERFORMANCE DI ALTRI ENTI ("BENCHMARKING")?		SI
IMPORTO TOTALE DELLA RETRIBUZIONE DI RISULTATO EROGATA A VALERE SUL FONDO DELL'ANNO DI RILEVAZIONE		
IMPORTO TOTALE DELLA RETRIBUZIONE DI RISULTATO NON EROGATA A SEGUITO DI VALUTAZIONE NON PIENA CON RIFERIMENTO AL FONDO DELL'ANNO DI RILEVAZIONE		
PERCENTUALE DI RISORSE AGGIUNTIVE EX ART. 26 C. 3 CCNL 23/12/1999 (VARIABILE) SULLE RISORSE STABILI DEL FONDO (INDICARE SENZA DECIMALI)		37

RILEVAZIONE CEPEL

SONO STATI COSTITUITI I NUCLEI DI VALUTAZIONE PER IL PERSONALE DIRIGENTE?



IN FORMA SINGOLA		
IN FORMA ASSOCIATA		
VIENE EFFETTUATA LA VALUTAZIONE DELLE PRESTAZIONI E DEI RISULTATI DEI DIPENDENTI (ART. 14 CCNL 23/12/1999)?		
IN FORMA SINGOLA		
IN FORMA ASSOCIATA		
Commento dell'organo di controllo :	Il Fondo risulta regolarmente costituito con D.G. n.78 del 14.12.2015 in conformità alla vigente normativa. Dal controllo effettuato si attesta la compatibilità dei costi con i vincoli di bilancio come certificato con verbale n. 34/2016	

SOTTOSCRIZIONE DELL'ORGANO DI CONTROLLO

Con la sottoscrizione l'organo di controllo attesta la veridicità delle informazioni fornite dall'istituzione nella presente scheda.

Con la certificazione positiva del contratto integrativo annuale, i revisori attestano che:

- ? *gli oneri della contrattazione integrativa sono stati previsti negli strumenti di programmazione dell'Istituzione (art. 40, comma 3, d.lgs. n. 165/2001)*
- ? *nella definizione delle risorse che finanziano il fondo indicate in tabella 15, l'Istituzione si è attenuta ai vincoli fissati dal CCNL*
- ? *nell'utilizzo delle risorse indicate in tabella 15, l'Istituzione ha rispettato i vincoli di destinazione fissati dal CCNL*

Firma del Presidente del collegio dei revisori

